

Sistema iFlex



Anno 2025

Scheda Tecnica
generaldaspirazione.com





Igiene Profonda



Silenzioso



Sicuro



Eco Friendly



Pratico



Versatile

Sistema iFlex. Il tubo che scompare.

Ideale per essere installato in nuova costruzione o ristrutturazione completa.

Cos'è iFlex: è l'innovativo sistema che contiene il tubo flessibile direttamente all'interno della tubazione in pvc di 50,8mm, che può essere posata a pavimento o controsoffitto.

Perché installarlo: A differenza di tutti i tipi di aspirapolvere tradizionali, che reimmettono nell'ambiente aria filtrata contenente inevitabili micropolveri, il sistema centralizzato convoglia polveri sottili, allergeni e contaminanti **all'esterno dell'abitazione**, riducendo in modo significativo l'inquinamento indoor. Respirare aria più pulita riduce il rischio di malattie respiratorie, cardiovascolari ed allergiche, favorendo uno stato di salute migliore.

Area di Copertura: Ogni presa viene dotata di tubo flessibile da 12m che copre un'area di circa 90/100mq. Per esigenze specifiche è disponibile anche il flessibile da 15m.

Posizionamento del punto presa: Per appartamenti su un unico livello, si suggerisce di posizionare la presa nell'area giorno, in modo da avere il punto presa a portata di mano nella zona di maggior utilizzo. Per abitazioni su più livelli, nei piani non interessati della cucina/soggiorno, viene preferita una posizione centrale.

Indicazioni di posa delle tubazioni: La specifica tubazione in PVC diametro 50,8mm che conterrà il flessibile, può essere installata sia a pavimento, posizionando la presa ad altezza di 60cm per un'estrazione del flessibile dal basso verso l'alto, sia a controsoffitto, con altezza presa di 110cm per un'estrazione del flessibile dall'alto verso il basso.

Le misure sono riferite dal pavimento finito al lato inferiore dalla presa iFlex.

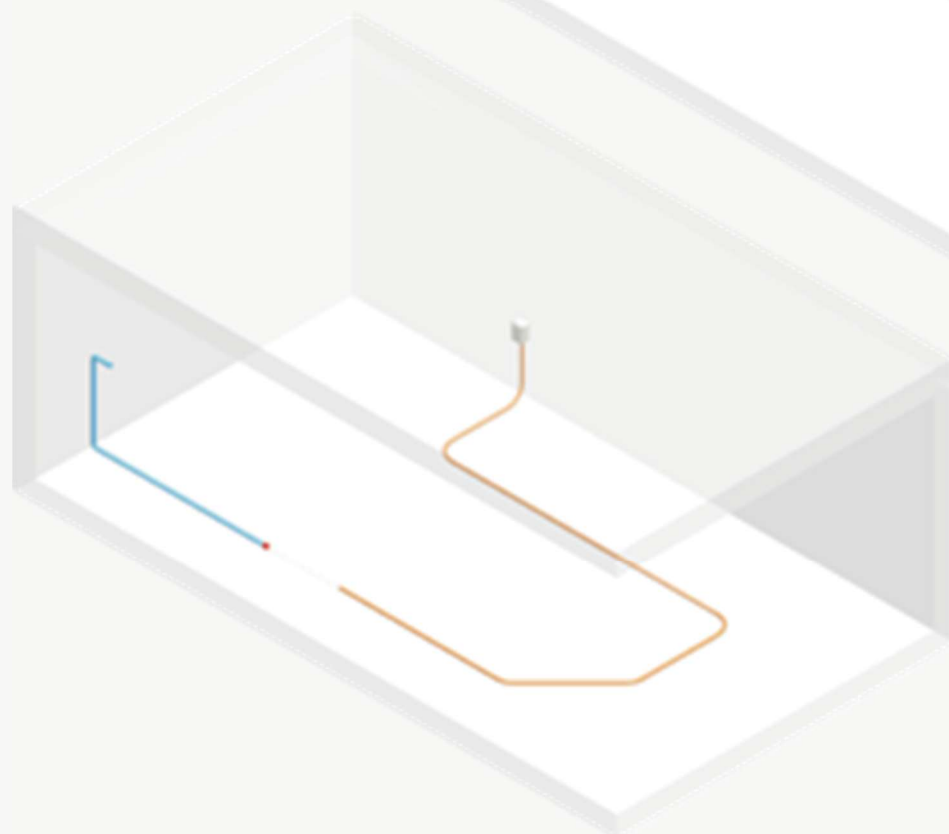
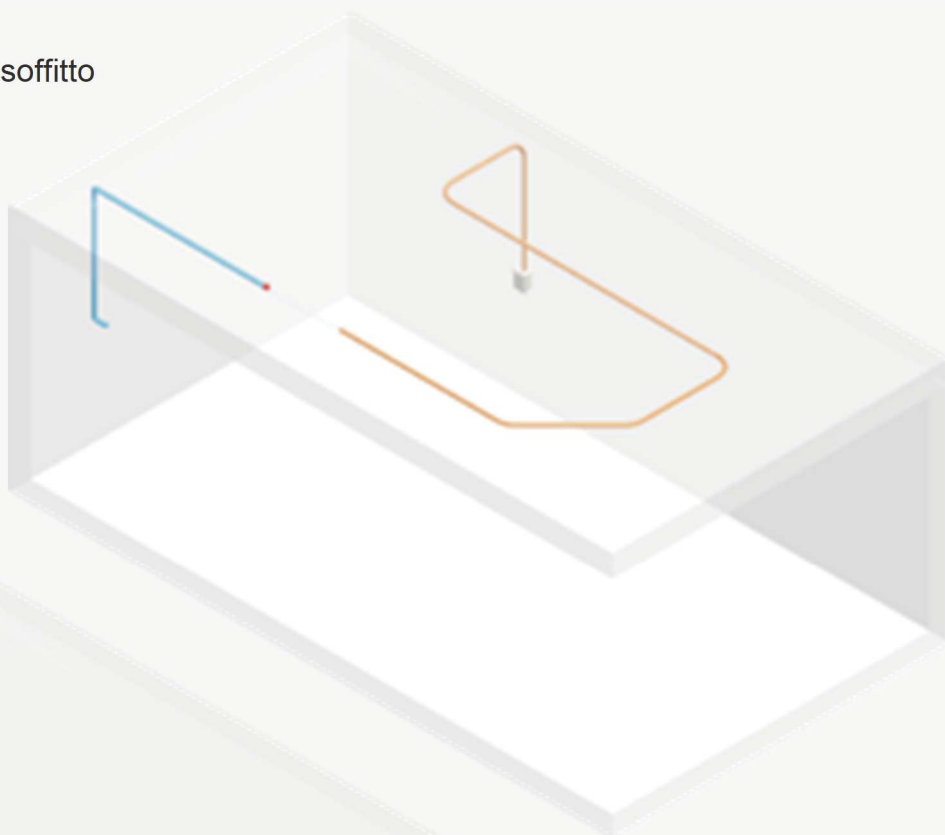
La tubazione che conterrà il flessibile dovrà essere almeno 50cm più lunga rispetto alla sua lunghezza; quindi, di 12,5m per contenere il flessibile standard di 12m. Lungo questo percorso è possibile installare fino a 3 curve 90° + 2 curve 45°, oppure 4 curve 90°. Successivamente andrà installato lo specifico "stopper" rosso (che servirà per bloccare il flessibile nel remoto caso in cui lo stesso dovesse entrare all'interno della presa aspirante) ed il manicotto adattatore per raccordarsi alla classica tubazione 50mm fino alla centrale aspirante o fino alla/e derivazione/i nel caso debbano essere installate più prese iFlex.

Utilizzando centrali professionali, dopo il manicotto adattatore occorre aumentare la sezione della tubazione a 63mm.

Sistema iFlex. Il tubo che scompare.

**Ideale per essere installato
in nuova costruzione o ristrutturazione completa.**

Esempio di posa a controsoffitto
oppure a pavimento
del piano superiore



Esempio di posa
a pavimento

Sistema iFlex. Il tubo che scompare.

**Ideale per essere installato
in nuova costruzione o ristrutturazione completa.**

Dimensioni compatte della contropresa: È adatta per essere installata sia in pareti in muratura che cartongesso.



Sistema iFlex. Il tubo che scompare.

Materiale contenuto nel set di predisposizione iFlex:



N°1 Contropresa
 iFlex cod. 6201004.



N°7 da 2 m (tot. 14m)
 Tubi da 2 pollici cod. 6201010.



N°3 Curve 90° 2 pollici ad
 ampio raggio cod.62010011.



N°2 Curve 45° 2 pollici ad
 ampio raggio cod. 6201012.



N°5 Manicotti 2 pollici
 cod. 6201014.



MT 25 Cavo elettrico preinf.
 2x1mm cod. 0720006.



N°1 Adattatore 2 pollici-D.50
 cod. 6201009.



N°1 Stopper di sicurezza per
 arresto flessibile cod.6201028.



N°1 Collante da 125 gr.
 cod. 0801001.

Sistema iFlex. Il tubo che scompare.

Presa aspirante: Dimensione 128x187x12 mm.

Escursione fino a 15 mm per adattarsi al meglio a superfici irregolari o diversi spessori di intonaco e per meglio regolare l'assetto della presa.




Colore standard bianco.



Colore personalizzabile
in base alla tabella RAL.

Come funziona il sistema iFlex.



Come si installa il sistema iFlex.

Altezza per l'installazione della contropresa:

- 60 cm dal pavimento con tubazione dal basso (il flessibile si estrae verso l'alto).
- 110 cm dal pavimento con arrivo tubazione dall'alto (il flessibile si estrae verso il basso).



Esempio arrivo
tubazione dal basso.

N.B. Per un'installazione ottimale,
il coperchio giallo dello spessore di 1cm
deve restare fuori dal filo intonaco
come mostrato in foto.



Coperchio giallo
contropresa.

Come si installa il sistema iFlex.

Posa a Pavimento

Installazione su muratura.



Posa a Pavimento

Installazione su pareti in legno.



Come si installa il sistema iFlex.

Posa a Soffitto

Installazione su pareti in cartongesso.



Come si installa il sistema iFlex.

Posa a Soffitto

Tre prese iFlex.



Posa a Soffitto

Collegamento tre prese alla centrale aspirante.




Sistema iFlex. Impianto completato.



Box ad incasso.

Possibilità di predisporre il Box ad incasso per contenere la centrale aspirante



Box coibentato e pannello paramalta.



Sportello con cornice regolabile fino a 5 cm.



Calcola il preventivo con lo Schema economico Linea iFlex.

La superficie riportata è indicativa, per un corretto dimensionamento dell'impianto contattare l'ufficio tecnico "tecnico@gdaitaly.it".

SUPERFICIE DI UTILIZZO		mq.	90	180	270	360	450
COD.	Articolo	U.M.	Q.tà	Q.tà	Q.tà	Q.tà	Q.tà
6201001	Predisposizione 1 punto iFlex	n.	1	2	3	4	5
	COSTO PREDISPOSIZIONE	€	269,00	538,00	807,00	1.076,00	1.345,00
6201002C	Completamento iFlex versione Basic con presa, tubo 12m e calza copritubo	n.	1	1	1	1	1
6201000C	Completamento iFlex senza impugnatura con presa, tubo 12m e calza copritubo	n.	-	1	2	3	4
0101411	Centrale GDA mod. Flow Mini	n.	1	-	-	-	-
0101412	Centrale GDA mod. Flow Plus	n.	-	1	-	-	-
0101413	Centrale GDA mod. Flow Pro	n.	-	-	1	1	1
6201040	Kit Essential sistema iFlex	n.	1	1	1	1	1
	COSTO COMPLETAMENTO	€	1.433,00	1.762,00	2.301,00	2.570,00	2.839,00
	TOTALE IMPIANTO COMPLETO	€	1.702,00	2.300,00	3.108,00	3.646,00	4.184,00

Centrali d'aspirazione serie Smart

Maggiorazione prezzo per Centrali serie Smart			
0101401	Centrale GDA mod. Smart Mini	€	280,00
0101402	Centrale GDA mod. Smart Plus	€	300,00
0101403	Centrale GDA mod. Smart Pro	€	300,00

Tecnologia Smart.



Pulsante Multifunzione



Pulizia Filtro



Aspirazione Ostruita



Protezione Termica



Massimo Tempo Utilizzo



Svuotamento Contenitore



Connessione WiFi



OLK/



General D'Aspirazione s.a.s.

generaldaspirazione.com
+ 39 0541 931012

Via del Lavoro, 9/11 - San Mauro Pascoli - 47030 (FC) Italy