

Centrale residenziale mod. Smart Pro

Anno 2025

Scheda Tecnica
generaldaspirazione.com





Igiene Profonda



Silenzioso



Sicuro



Eco Friendly



Pratico



Versatile

Centrale residenziale mod. Smart Pro.

Numero Operatori: 1

Area di lavoro: 200-700 m²

Punti presa linea iFlex: Fino a 7 con flessibile da 12m.

Punti presa linea tradizionale: Fino a 25 con flessibile da 7m.

Installazione in Box ad incasso: No.

Installazione in Box da Esterno: Si.

Interfaccia touch: Le centrali GDA serie Smart hanno un pannello frontale touch intelligente con icone di segnalazione avvisi e manutenzioni e tasto centrale capacitivo di comando.

APP "GDA SMART CONTROL": L'applicazione che consente una gestione immersiva e completa della centrale Smart, permettendo di visualizzare:

- Parametri centrale
- Notifiche manutenzioni ordinarie
- Notifiche guasti con indicazione specifica dell'anomalia
- Modifica tempi manutenzioni ordinarie di svuotamento contenitore e pulizia filtro
- Storico degli allarmi e di tutte le manutenzioni eseguite
- Tempo totale di utilizzo
- Accensione e spegnimento centrale anche da remoto tramite APP
- Diagnostica dei parametri della centrale in caso di manutenzioni straordinarie per una corretta valutazione del funzionamento
- Aggiornamenti sulle novità
- Promozioni dedicate per l'acquisto di accessori e ricambi

Centrale residenziale mod. Smart Pro.

Numero Operatori: 1

Area di lavoro: 200-700 m²

Sistema Wireless: Scheda ricevitore wireless integrata per gestione centrale aspirante tramite impugnatura Brava wireless.

On-Off: Tre diverse modalità che possono funzionare in sinergia per l'accensione e lo spegnimento della centrale Smart.

- Impianto elettrico di bassa tensione alle prese aspiranti
- Sistema Radiocomando integrato nell'impugnatura Brava Wireless
- Applicazione GDA Smart Control

Silenziosità: Tutte le centrali sono equipaggiate con silenziatore integrato, sistema brevettato per l'abbattimento del rumore dell'aria in uscita dalla centrale.

Sblocco contenitore: Sistema brevettato di aggancio e sgancio facilitato del contenitore con maniglia e pulsante frontale. Permette l'installazione anche adiacente alle pareti.

Sgancio filtro: Sistema di sgancio rapido tramite ghiera blocca filtro.

Doppio sistema di Protezione motore: Autospegnimento della centrale in caso di aspirazione ostruita mediante dispositivo "Sensing adattivo"; sensore termico.

Motore: Tristadio Bypass

Avviamento morbido della centrale: Sistema "Soft start" per eliminare il picco di assorbimento in fase di accensione.

Centrale residenziale mod. Smart Pro.

Numero Operatori: 1

Area di lavoro: 200-700 m²

Sistema di fissaggio a parete autobloccante: Ad inserimento frontale su apposita staffa a parete e sgancio mediante la pressione di due alette laterali. Il fissaggio frontale permette l'installazione anche in spazi ristretti.

Aspirazione ed espulsione reversibili: Ingresso e uscita posizionabili in modo inverso sui lati della centrale a seconda delle esigenze.

Installazione: Sia all'interno che all'esterno dell'edificio, protette dalla pioggia diretta. Prodotte in ABS di alta qualità non subiscono il processo di ossidazione comune a tutti i prodotti metallici.

Protezione interna del filtro: Dispositivo di protezione del filtro contro l'urto diretto di corpi solidi aspirati, facilita inoltre il moto ciclonico della centrale aspirante.

Filtro di scorta: Per facilitare la manutenzione di pulizia del filtro.

7 anni di Garanzia Gratuita: Le specifiche della garanzia sono disponibili sul nostro sito www.generaldaspirazione.com

Compreso nell'imballo:

- 1 Staffa a muro con 4 tasselli e viti
- 2 Manicotti flessibili per collegamento all'impianto
- 4 Fascette di serraggio metalliche
- 1 Filtro di ricambio
- 1 Sacchetto di ricambio.

Informazioni tecniche.

Dati tecnici		Smart Pro
Numero operatori		1
Area di lavoro	m ²	200-700
N° Max prese linea iFlex	n	7
N° Max prese linea tradizionale	n	25
Distanza presa più lontana	m	40
Wireless integrato		SI
Silenziatore integrato		SI
Interfaccia Touch + App		SI
Dimensioni		
Capacità contenitore	l	18
Diametro	cm	30
Superficie filtrante	m ²	0,85
Diametro ingresso/uscita	mm	50
Altezza	cm	104
Larghezza	cm	37
Peso	kg	11,9
Dati tecnici prestazionali a 230V		
Portata d'aria massima	m ³ /h	170
Depressione	mmH ₂ O	3.800
Rumorosità massima*	dB A	66
Potenza d'aspirazione	Airwatt	530
Dati tecnici elettrici		
Potenza motore	W	1450
Alimentazione	V	220-240
Frequenza alimentazione	Hz	50-60
Assorbimento	A	6,5
Protezione termica motore		SI
Protezione autospegnimento	SENSING	SI
Fusibile ritardato	A	10
Alimentazione prese	Vdc	5
Grado di isolamento elettrico	Classe II	<input type="checkbox"/>

* Rumorosità rilevata secondo la normativa UNI EN ISO 3744

General D'Aspirazione
Dal 1974 i primi sul mercato italiano
nel settore dei sistemi di aspirazione centralizzata.



Tecnologia Smart.



Sempre connessi attraverso un linguaggio iconico che rispecchia la mission e la comunicazione di General D'Aspirazione.



Pulsante
Multifunzione



Pulizia
Filtro



Aspirazione
Ostruita



Protezione
Termica



Massimo
Tempo Utilizzo



Svuotamento
Contenitore




Connessione
WiFi

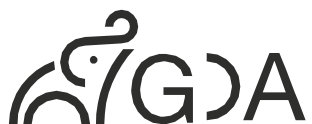


Misure per l'installazione.



General D'Aspirazione
Dal 1974 i primi sul mercato italiano
nel settore dei sistemi di aspirazione centralizzata.






General D'Aspirazione
Dal 1974 i primi sul mercato italiano
nel settore dei sistemi di aspirazione centralizzata.

Centro Assistenza.

Cerca il tuo Centro Assistenza utilizzando un comodo Find Locator per trovare in tutta semplicità quello più vicino a te.

Scopri tutti i centri autorizzati sul sito generaldaspirazione.com



931012



General D'Aspirazione s.a.s.

generaldaspirazione.com
+ 39 0541 931012

Via del Lavoro, 9/11 - San Mauro Pascoli - 47030 (FC) Italy