

Centrale residenziale mod.

Flow Mini

Anno 2025

Scheda Tecnica
generaldaspirazione.com





Igiene Profonda



Silenzioso



Sicuro



Eco Friendly



Pratico



Versatile

Centrale residenziale mod. Flow Mini.

Numero Operatori: 1

Area di lavoro: Fino a 120 m²

Punti presa linea iFlex: Fino a 2 con flessibile da 12m.

Punti presa linea tradizionale: Fino a 4 con flessibile da 7m.

Installazione in Box ad incasso: Si.

Installazione in Box da Esterno: Si.

Sistema contact: Per accensione e spegnimento impianto a filo, l'accensione avviene inserendo tramite contatto elettrico alla presa aspirante.

Silenziosità: Tutte le centrali sono equipaggiate con silenziatore integrato, sistema brevettato per l'abbattimento del rumore dell'aria in uscita dalla centrale.

Sblocco contenitore: Sistema brevettato di aggancio e sgancio facilitato del contenitore con maniglia e pulsante frontale. Permette l'installazione anche adiacente alle pareti.

Sgancio filtro: Sistema di sgancio rapido tramite ghiera blocca filtro.

Centrale residenziale mod. Flow Mini.

Numero Operatori: 1

Area di lavoro: Fino a 120 m²

Doppio sistema di Protezione motore: Autospegnimento della centrale in caso di aspirazione ostruita mediante dispositivo "Sensing adattivo"; sensore termico.

Motore: Monostadio Through-Flow

Avviamento morbido della centrale: Sistema "Soft start" per eliminare il picco di assorbimento in fase di accensione.

Sistema di fissaggio a parete autobloccante: Ad inserimento frontale su apposita staffa a parete e sgancio mediante la pressione di due alette laterali. Il fissaggio frontale permette l'installazione anche in spazi ristretti.

Aspirazione ed espulsione reversibili: Ingresso e uscita posizionabili in modo inverso sui lati della centrale a seconda delle esigenze.

Installazione: Sia all'interno che all'esterno dell'edificio, protette dalla pioggia diretta. Prodotte in ABS di alta qualità non subiscono il processo di ossidazione comune a tutti i prodotti metallici.

Centrale residenziale mod. Flow Mini.

Numero Operatori: 1

Area di lavoro: Fino a 120 m²

Protezione interna del filtro: Dispositivo di protezione del filtro contro l'urto diretto di corpi solidi aspirati, facilita inoltre il moto ciclonico della centrale aspirante.

5 anni di Garanzia Gratuita: Le specifiche della garanzia sono disponibili sul nostro sito www.generaldaspirazione.com

Compreso nell'imballo:

- 1 Staffa a muro con 4 tasselli e viti
- 2 Manicotti flessibili per collegamento all'impianto
- 4 Fascette di serraggio metalliche
- 1 Sacchetto di ricambio.

Informazioni tecniche.

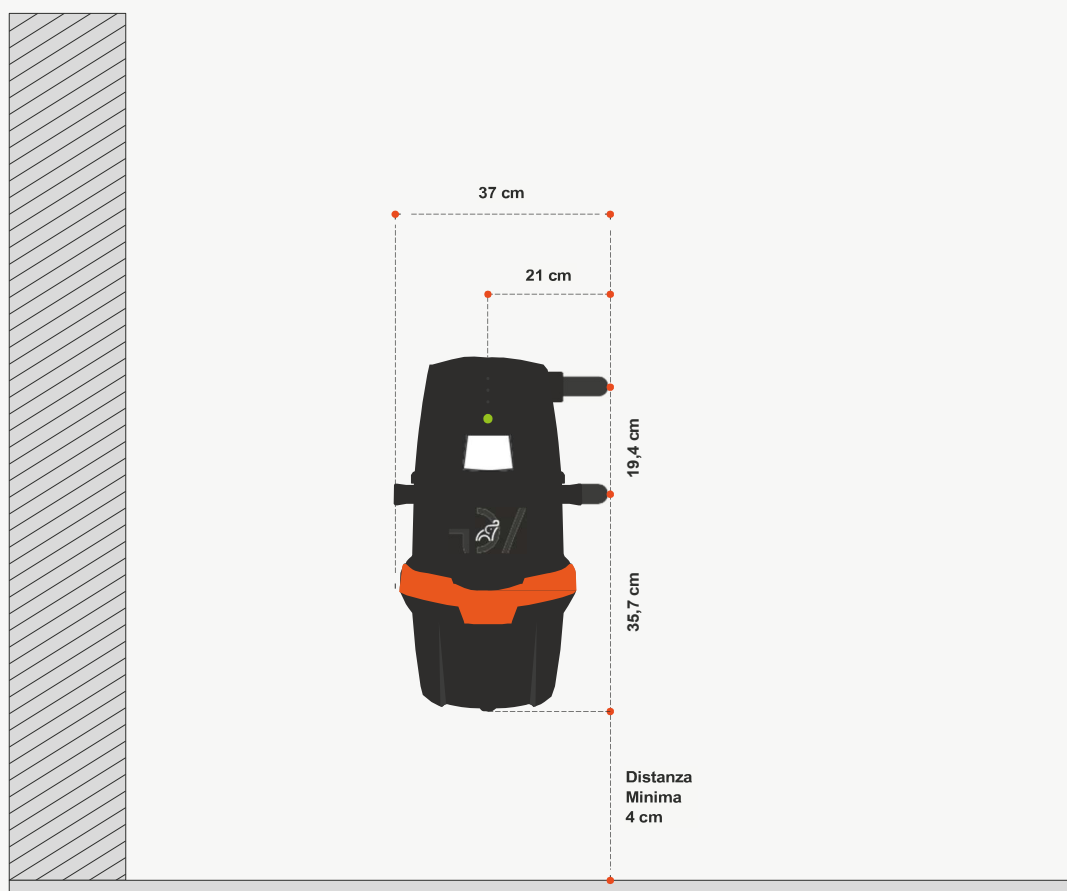
Dati tecnici		Flow Mini
Numero operatori		1
Area di lavoro	m ²	0-120
N° Max prese linea iFlex	n	2
N° Max prese linea tradizionale	n	4
Distanza presa più lontana	m	30
Wireless integrato		NO
Silenziatore integrato		SI
Interfaccia Touch + App		NO
Dimensioni		
Capacità contenitore	l	8
Diametro	cm	30
Superficie filtrante	m ²	0,4
Diametro ingresso/uscita	mm	50
Altezza	cm	60
Larghezza	cm	37
Peso	kg	9
Dati tecnici prestazionali a 230V		
Portata d'aria massima	m ³ /h	187
Depressione	mmH ₂ O	2.890
Rumorosità massima*	dB A	61
Potenza d'aspirazione	Airwatt	566
Dati tecnici elettrici		
Potenza motore	W	1250
Alimentazione	V	220-240
Frequenza alimentazione	Hz	50-60
Assorbimento	A	5,9
Protezione termica motore		SI
Protezione autospegnimento	SENSING	NO
Fusibile ritardato	A	8
Alimentazione prese	Vdc	5
Grado di isolamento elettrico	Classe II	<input type="checkbox"/>

* Rumorosità rilevata secondo la normativa UNI EN ISO 3744


General D'Aspirazione
Dal 1974 i primi sul mercato italiano
nel settore dei sistemi di aspirazione centralizzata.



Misure per l'installazione.



General D'Aspirazione
Dal 1974 i primi sul mercato italiano
nel settore dei sistemi di aspirazione centralizzata.






General D'Aspirazione
Dal 1974 i primi sul mercato italiano
nel settore dei sistemi di aspirazione centralizzata.

Centro Assistenza.

Cerca il tuo Centro Assistenza utilizzando un comodo Find Locator per trovare in tutta semplicità quello più vicino a te.

Scopri tutti i centri autorizzati sul sito generaldaspirazione.com



931012



General D'Aspirazione s.a.s.

generaldaspirazione.com
+ 39 0541 931012

Via del Lavoro, 9/11 - San Mauro Pascoli - 47030 (FC) Italy